



# Bilancio al 31/12/2012

- Bilancio al 31/12/2012
- Nota Integrativa al bilancio chiuso al 31/12/2012
- Relazione sulla gestione Bilancio al 31/12/2012

Biella, 10/04/2013

**ENER.BIT S.R.L.**

Sede in VIALE ROMA 14 - 13900 BIELLA (BI) Capitale sociale Euro 100.000,00 I.V.

**Bilancio al 31/12/2012**

	al 31/12/2012	al 31/12/2011
<b>STATO PATRIMONIALE ATTIVO</b>		
<b>A) Crediti verso soci per versamenti ancora dovuti, con separata indicazione della parte già richiamata</b>		
richiamati	-	-
da richiamare	-	-
<b>TOTALE Crediti verso soci per versamenti ancora dovuti:</b>	<b>-</b>	<b>-</b>
<b>B) IMMOBILIZZAZIONI</b>		
<i>I - Immobilizzazioni immateriali</i>		
1) costi di impianto e di ampliamento	-	-
2) costi di ricerca, di sviluppo e di pubblicità	-	-
3) diritti di brevetto industriale e diritti di utilizzazione delle opere dell'ingegno	-	-
4) concessioni, licenze, marchi e diritti simili	2.097	1.586.550
5) avviamento	-	-
6) immobilizzazioni in corso e acconti	-	-
7) altre immobilizzazioni	-	-
<b>TOTALE Immobilizzazioni Immateriali:</b>	<b>2.097</b>	<b>1.586.550</b>
<i>II - Immobilizzazioni materiali</i>		
1) terreni e fabbricati	-	-
2) impianti e macchinario	1.279.315	382.221
3) attrezzature industriali e commerciali	-	-
4) altri beni	1.742.414	22.310
5) immobilizzazioni in corso e acconti	-	286.541
<b>TOTALE Immobilizzazioni Materiali:</b>	<b>3.021.729</b>	<b>691.072</b>
<i>III - Immobilizzazioni finanziarie</i>		
1) partecipazioni in:		
a) imprese controllate	-	-
b) imprese collegate	-	-
c) imprese controllanti	-	-
d) altre imprese	-	-
	-	-

2) crediti:			
a) verso imprese controllate			
- entro 12 mesi	-		-
- oltre 12 mesi	-		-
	<hr/>		<hr/>
b) verso imprese collegate			
- entro 12 mesi	-		-
- oltre 12 mesi	-		-
	<hr/>		<hr/>
c) verso controllanti			
- entro 12 mesi	-		-
- oltre 12 mesi	-		-
	<hr/>		<hr/>
d) verso altri			
- entro 12 mesi	-		-
- oltre 12 mesi	-		-
	<hr/>		<hr/>
		-	-
3) altri titoli			-
4) azioni proprie			-
<b>TOTALE Immobilizzazioni Finanziarie:</b>			<hr/>
<b>TOTALE Immobilizzazioni :</b>		<b>3.023.826</b>	<b>2.277.622</b>
<b>C) ATTIVO CIRCOLANTE</b>			
<i>I - Rimanenze</i>			
1) materie prime, sussidiarie e di consumo		-	-
2) prodotti in corso di lavorazione e semilavorati		-	-
3) lavori in corso su ordinazione		-	-
4) prodotti finiti e merci		-	-
5) acconti		-	-
		<hr/>	<hr/>
<b>TOTALE Rimanenze:</b>		-	-
<i>II - Crediti</i>			
1) verso clienti			
- entro 12 mesi	893.776		755.096
- oltre 12 mesi	-		-
	<hr/>	893.776	<hr/>
2) verso imprese controllate			
- entro 12 mesi	-		-
- oltre 12 mesi	-		-
	<hr/>	-	<hr/>
3) verso imprese collegate			
- entro 12 mesi	-		-
- oltre 12 mesi	-		-
	<hr/>	-	<hr/>
4) verso controllanti			
- entro 12 mesi	-		-
- oltre 12 mesi	-		-
	<hr/>	-	<hr/>
4-bis) crediti tributari			-

- entro 12 mesi	95.039	54
- oltre 12 mesi	-	-
		95.039
		54
4-ter) imposte anticipate		
- entro 12 mesi	-	-
- oltre 12 mesi	-	-
		-
5) verso altri		
- entro 12 mesi	-	1.269
- oltre 12 mesi	4.247	-
		4.247
		1.269
<b>TOTALE Crediti:</b>	<b>993.062</b>	<b>756.419</b>
<i>III - Attività finanziarie che non costituiscono immobilizzazioni</i>		
1) partecipazioni in imprese controllate	-	-
2) partecipazioni in imprese collegate	-	-
3) partecipazioni in imprese controllanti	-	-
4) altre partecipazioni	-	-
5) azioni proprie	-	-
6) altri titoli	-	-
<b>TOTALE Attività che non costituiscono immobilizzazioni:</b>	<b>-</b>	<b>-</b>
<i>IV - Disponibilità liquide</i>		
1) depositi bancari e postali	346.598	662.873
2) assegni	-	-
3) denaro e valori in cassa	9	396
<b>TOTALE Disponibilità liquide:</b>	<b>346.607</b>	<b>663.269</b>
<b>TOTALE Attivo Circolante:</b>	<b>1.339.669</b>	<b>1.419.688</b>
<b>D) RATEI E RISCONTI</b>		
Ratei attivi	-	3.446
Risconti attivi	8.958	9.046
Disaggio su prestiti	-	-
		8.958
		12.492
<b>TOTALE Ratei e Risconti:</b>	<b>8.958</b>	<b>12.492</b>
<b>TOTALE ATTIVO</b>	<b>4.372.453</b>	<b>3.709.802</b>
<b>CONTI D'ORDINE</b>	<b>1.556.585</b>	<b>2.032.415</b>
<b>STATO PATRIMONIALE PASSIVO</b>		
<b>A) PATRIMONIO NETTO</b>		
I - Capitale	100.000	100.000
II - Riserva da soprapprezzo delle azioni	-	-
III - Riserva di rivalutazione	-	-

IV - Riserva legale	15.999	10.691
V- Riserva per azioni proprie in portafoglio	-	-
VI - Riserve statutarie	-	-
VII - Altre riserve		
- Riserva Patrimoniale arrotondamento euro	-	1
- Contributi in c/impianti Fili digitali progetto Provincia di Biella	1.730.257	1.631.479
- Riserva Straordinaria	100.000	100.000
VIII - Utili (perdite) portati a nuovo	166.165	166.165
IX - Utile (perdita) dell'esercizio	16.103	106.159
<b>TOTALE Patrimonio Netto:</b>	<b>2.128.524</b>	<b>2.114.495</b>
<b>B) FONDI PER RISCHI E ONERI</b>		
1) per trattamento di quiescenza e obblighi simili	-	-
2) per imposte, anche differite	-	-
- entro 12 mesi	-	-
- oltre 12 mesi	-	-
3) altri	-	-
- entro 12 mesi	6.083	30.000
- oltre 12 mesi	-	-
	<u>6.083</u>	<u>30.000</u>
<b>TOTALE Fondi per rischi ed oneri:</b>	<b>6.083</b>	<b>30.000</b>
<b>C) TRATTAMENTO FINE RAPPORTO LAVORO SUBORDINATO</b>		
	<b>44.534</b>	<b>33.272</b>
<b>D) DEBITI</b>		
1) obbligazioni		
- entro 12 mesi	-	-
- oltre 12 mesi	-	-
2) obbligazioni convertibili		
- entro 12 mesi	-	-
- oltre 12 mesi	-	-
3) debiti verso soci per finanziamenti		
- entro 12 mesi	-	-
- oltre 12 mesi	-	-
4) debiti verso banche		
- entro 12 mesi	-	51
- oltre 12 mesi	1.309.133	416.213
	<u>1.309.133</u>	<u>416.264</u>
5) debiti verso altri finanziatori		
- entro 12 mesi	-	-
- oltre 12 mesi	7.102	12.116
	<u>7.102</u>	<u>12.116</u>



6) acconti		7.102	12.116
- entro 12 mesi	-		-
- oltre 12 mesi	-		-
7) debiti verso fornitori			
- entro 12 mesi	733.833		1.068.424
- oltre 12 mesi	-		-
		733.833	1.068.424
8) debiti rappresentati da titoli di credito			
- entro 12 mesi	-		-
- oltre 12 mesi	-		-
9) debiti verso imprese controllate			
- entro 12 mesi	-		-
- oltre 12 mesi	-		-
10) debiti verso imprese collegate			
- entro 12 mesi	-		-
- oltre 12 mesi	-		-
11) debiti verso controllanti			
- entro 12 mesi	-		-
- oltre 12 mesi	-		-
12) debiti tributari			
- entro 12 mesi	16.580		29.615
- oltre 12 mesi	-		-
		16.580	29.615
13) debiti verso istituti di previdenza e sicurezza sociale			
- entro 12 mesi	10.229		-
- oltre 12 mesi	-		-
		10.229	-
14) altri debiti			
- entro 12 mesi	109.655		-
- oltre 12 mesi	-		-
		109.655	-
<b>TOTALE Debiti:</b>		<b>2.186.532</b>	<b>1.526.419</b>
<b>E) RATEI E RISCONTI</b>			
Ratei passivi	4.613		5.616
Risconti passivi	2.167		-
Aggio su prestiti	-		-
		6.780	5.616
<b>TOTALE Ratei e Risconti:</b>		<b>6.780</b>	<b>5.616</b>
<b>TOTALE PASSIVO</b>		<b>4.372.453</b>	<b>3.709.802</b>
<b>CONTI D'ORDINE</b>		<b>1.556.585</b>	<b>2.032.415</b>

	al 31/12/2012	al 31/12/2011
<b>CONTO ECONOMICO</b>		
<b>A) Valore della produzione</b>		
1) ricavi delle vendite e delle prestazioni	2.559.065	2.409.954
2) variazioni delle rimanenze di prodotti in corso di lavorazione, semilavorati e finiti	-	-
3) variazioni dei lavori in corso su ordinazione	-	-
4) incrementi alle immobilizzazioni per lavori interni	660.608	676.100
5) altri ricavi e proventi, con separata indicazione dei contributi in conto esercizio:		
- Vari	63	-
- Contributi in conto esercizio	13.195	55.348
	13.258	55.348
<b>TOTALE Valore della produzione:</b>	<b>3.232.931</b>	<b>3.141.402</b>
<b>B) Costi della produzione</b>		
6) per materie prime, sussidiari, di consumo e merci	1.791	4.300
7) per servizi	2.500.860	2.523.812
8) per godimento di beni di terzi	17.279	17.360
9) per il personale		
a) salari e stipendi	177.230	163.582
b) oneri sociali	52.477	48.640
c) trattamento di fine rapporto	12.969	12.897
d) trattamento di quiescenza e simili	-	-
e) altri costi	-	-
	242.676	225.119
10) ammortamenti e svalutazioni		
a) ammortamento delle immobilizzazioni immateriali	1.753	1.424
b) ammortamento delle immobilizzazioni materiali	53.922	27.808
c) altre svalutazioni delle immobilizzazioni	-	-
d) svalutazioni dei crediti compresi nell'attivo circolante e delle disponibilità liquide	-	-
	55.675	29.232
11) variazioni delle rimanenze di materie prime, sussidiarie, di consumo e merci	-	-
12) accantonamenti per rischi	-	30.000
13) altri accantonamenti	6.083	-
14) oneri diversi di gestione	3.693	5.461
<b>TOTALE Costi della produzione:</b>	<b>2.828.057</b>	<b>2.835.284</b>
<b>Differenza tra valore e costi della produzione (A - B)</b>	<b>404.874</b>	<b>306.118</b>

<b>C) Proventi e oneri finanziari</b>			
15) proventi da partecipazioni			-
- da imprese controllate	-		-
- da imprese collegate	-		-
- altri	-		-
			-
16) altri proventi finanziari			
a) da crediti iscritti nelle immobilizzazioni			
- da imprese controllate	-		-
- da imprese collegate	-		-
- da controllanti	-		-
- altri	-		-
b) da titoli iscritti nelle immobilizzazioni	-		-
c) da titoli iscritti nell'attivo circolante	-		-
d) proventi diversi dai precedenti			
- da imprese controllate	-		-
- da imprese collegate	-		-
- da controllanti	-		-
- altri	1.509		4.603
		1.509	4.603
17) interessi ed altri oneri finanziari			
- da imprese controllate	-		-
- da imprese collegate	-		-
- da controllanti	-		-
- altri	489.967		162.434
		489.967	162.434
17-bis) utili e perdite su cambi		-	-
<b>TOTALE Proventi e oneri finanziari:</b>		<b>-488.458</b>	<b>-157.831</b>
<b>D) Rettifiche di valore di attività finanziarie</b>			
18) rivalutazioni			
a) di partecipazioni	-		-
b) di immobilizzazioni finanziarie	-		-
c) di titoli iscritti nell'attivo circolante	-		-
19) svalutazioni			
a) di partecipazioni	-		-
b) di immobilizzazioni finanziarie	-		-
c) di titoli iscritti nell'attivo circolante	-		-
<b>TOTALE Rettifiche di valore di attività finanziarie:</b>		<b>-</b>	<b>-</b>
<b>E) Proventi e oneri straordinari</b>			
20) proventi			
- plusvalenze da alienazioni	-		-
- varie	117.125		25.089
		117.125	25.089
21) oneri			



- minusvalenze da alienazioni	-	-
- imposte esercizi precedenti	-	-
- varie	8.702	365
		8.702
<b>TOTALE delle Partite straordinarie:</b>		<b>108.423</b>
		<b>24.724</b>
<b>Risultato prima delle imposte</b>		<b>24.839</b>
		<b>173.011</b>
22) imposte sul reddito dell'esercizio, correnti differite e anticipate		
a) imposte correnti	8.736	66.852
b) imposte differite (anticipate)		-
c) imposte anticipate	-	-
		8.736
		66.852
<b>23) utile (perdita) dell'esercizio</b>		<b>16.103</b>
		<b>106.159</b>

Biella, 10.04.2013

In nome e per conto del Consiglio di Amministrazione  
**L'AMMINISTRATORE DELEGATO**  
(Martino PREDEN)

**“ENER.BIT S.R.L.”**

Capitale sociale Euro 100.000,00 interamente versato  
con sede legale in Biella viale Roma, n°14  
P.IVA e codice fiscale n. 02267460026 - REA 184794

---

**NOTA INTEGRATIVA  
AL BILANCIO CHIUSO AL 31 DICEMBRE 2012**

**ATTIVITA' DELL'IMPRESA**

ENER.BIT , in un'ottica di continuità e nel rispetto degli ottimi risultati operativi ottenuti nei primi anni di attività prosegue nella gestione delle operatività già avviate nell'ambito dei piani di intervento sul territorio biellese, mantenendo due settori di competenza: telecomunicazioni ed energia.

Da una parte ENER.BIT si pone come soggetto operativo all'interno dell'accordo territoriale, promosso dalla Provincia di Biella, per lo sviluppo delle Tecnologie dell'Informazione e della Comunicazione (ICT).

Per quanto concerne l'ambito energetico invece, la necessità di ricorrere ad una gestione razionale delle risorse negli usi pubblici, ha costituito l'input prioritario alla sua realizzazione. Al fine di contenere i consumi di energia e migliorare le condizioni ambientali, ENER.BIT ricorre ai Contratti di Rendimento Energetico (EPC) remunerando gli interventi di riqualificazione con il risparmio energetico indotto e riducendo conseguentemente i consumi.

**PREMESSA**

In base all'art. 2423 del codice civile, la presente Nota Integrativa, insieme con lo Stato Patrimoniale ed il Conto Economico chiuso al 31.12.2012, costituisce parte integrante del bilancio stesso.

***Criteri di formazione e struttura del bilancio***

Il bilancio relativo all'esercizio chiuso al 31 dicembre 2012 è stato redatto secondo le disposizioni degli articoli 2423 e seguenti del codice civile, integrate dai principi contabili elaborati dai Consigli Nazionali dei Dottori Commercialisti e degli Esperti Contabili e dall'Organismo italiano di contabilità.

In particolare, sono state rispettate le clausole generali di costruzione del bilancio (art. 2423 del codice civile), i suoi principi di redazione (art. 2423 *bis*) e i criteri di valutazione stabiliti per le singole voci (art. 2426).

Lo Stato patrimoniale e il Conto economico sono redatti secondo gli schemi obbligatori previsti dal codice civile nella versione successiva alle modifiche apportate dal DLgs. 17 gennaio 2003 n. 6.

Il bilancio dell'esercizio chiuso al 31 dicembre 2012 è redatto in unità di euro. Le differenze derivanti dall'arrotondamento dei valori espressi in unità di euro sono allocati all'apposita riserva di patrimonio netto.

***Comparabilità con l'esercizio precedente***

In ossequio alle disposizioni dell'art. 2423-*ter* del codice civile, è stato indicato, per ciascuna voce dello Stato patrimoniale e del Conto economico, l'importo della voce corrispondente dell'esercizio precedente.

**Convenzioni di classificazione**

Nella costruzione del bilancio al 31 dicembre 2012 sono state adottate le seguenti convenzioni di classificazione:

a. le voci della sezione attiva dello Stato patrimoniale sono state classificate in base alla relativa destinazione aziendale, mentre nella sezione del passivo le poste sono state classificate in funzione della loro origine.

Con riferimento alle voci che richiedono la separata evidenza dei crediti e dei debiti esigibili entro, ovvero oltre, l'esercizio successivo, si è seguito il criterio della esigibilità giuridica (negoziale o di legge), prescindendo da previsioni sulla effettiva possibilità di riscossione entro l'esercizio successivo;

b. il Conto economico è stato compilato tenendo conto di tre distinti criteri di classificazione, e precisamente:

- la suddivisione dell'intera area gestionale nelle quattro sub-aree identificate dallo schema di legge;
- il privilegio della natura dei costi rispetto alla loro destinazione;
- la necessità di dare corretto rilievo ai risultati intermedi della dinamica di formazione del risultato d'esercizio.

**CRITERI DI VALUTAZIONE (ART. 2427 CO. 1 N. 1)**

I criteri utilizzati nella formazione del bilancio chiuso al 31/12/2012 non si discostano dai medesimi utilizzati per la formazione del bilancio del precedente esercizio, in particolare nelle valutazioni e nella continuità dei medesimi principi.

La valutazione delle voci di bilancio è stata fatta ispirandosi a criteri generali di prudenza e competenza, nella prospettiva della continuazione dell'attività nonché tenendo conto della funzione economica dell'elemento dell'attivo o del passivo considerato.

L'applicazione del principio di prudenza ha comportato la valutazione individuale degli elementi componenti le singole poste o voci delle attività o passività, per evitare compensi tra perdite che dovevano essere riconosciute e profitti da non riconoscere in quanto non realizzati.

In ottemperanza al principio di competenza, l'effetto delle operazioni e degli altri eventi è stato rilevato contabilmente ed attribuito all'esercizio al quale tali operazioni ed eventi si riferiscono, e non a quello in cui si concretizzano i relativi movimenti di numerario (incassi e pagamenti).

La continuità di applicazione dei criteri di valutazione nel tempo rappresenta elemento necessario ai fini della comparabilità dei bilanci della società nei vari esercizi.

La valutazione effettuata tenendo conto della funzione economica dell'elemento dell'attivo o del passivo considerato, che esprime il principio della prevalenza della sostanza sulla forma, consente la rappresentazione delle operazioni secondo la realtà economica sottostante gli aspetti formali.

In particolare, i criteri di valutazione adottati nella formazione del bilancio sono stati i seguenti:

**Immobilizzazioni immateriali**

Sono iscritte al costo di acquisto e si riferiscono a costi aventi comprovata utilità pluriennale, esposti nell'attivo di bilancio al netto dei relativi ammortamenti.

I piani di ammortamento di tali costi sono stati predisposti tenendo conto dell'arco temporale entro cui si stima essi producano utilità, mediante l'utilizzo dei seguenti coefficienti:

Voci di bilancio	Aliquota di ammortamento
Marchi (B.I.)	1/18
Software (B.I.)	50,00%



**Immobilizzazioni materiali**

Sono iscritte al costo storico di acquisizione, maggiorato dei costi accessori di diretta imputazione.

Tali beni sono esposti nell'attivo di bilancio al netto dei relativi fondi di ammortamento.

Gli ammortamenti sono stati conteggiati sulla base delle residue possibilità di utilizzazione dei cespiti cui si riferiscono, in conformità alla disposizione contenuta nell'art. 2426 comma 1 n. 2 del codice civile.

Le aliquote concretamente applicate sono esposte nel prospetto che segue, considerando che per il primo anno di entrata in funzione l'aliquota e' ridotta al 50%:

Voci di bilancio	Aliquota di ammortamento
Macchine d'ufficio elettroniche (B.II.)	20%
Automezzi (B.II)	25%
Attrezzature generiche (B.II)	15%
Beni strumentali inferiori a Euro 516,46 (B.II)	100%
Impianti Oasi WiFi (B.II)	100%
Mobili e arredi (B.II)	15%
Telefonia mobile (B.II)	100%
Telefonia fissa (B.II)	15%
Impianti Fotovoltaici (B.II)	5%

Per gli impianti fotovoltaici asserviti ad immobili di proprietà dei piccoli comuni realizzati nel 2012 (lotto II) è stato calcolato l'ammortamento stimato sul tempo residuo di durata del contratto di concessione stipulato con i singoli comuni e della convenzione per l'erogazione del servizio di scambio dell'energia elettrica stipulato con il GSE (Gestore dei Servizi Energetici), entrambi di 20 anni . Ai fini dei principi di redazione del bilancio, si evidenzia che la stessa aliquota (5%) è stata applicata agli impianti fotovoltaici realizzati nel 2011 (lotto I), ai quali era stata applicata l'aliquota del 9% (orientamento dell'Agenzia delle Entrate, secondo la quale il periodo di ammortamento degli impianti fotovoltaici, quali beni mobili, detenuti in proprietà è pari ad undici anni con l'aliquota massima di ammortamento del 9%).

**Crediti**

Sono iscritti secondo il loro presumibile valore di realizzazione.

**Poste numerarie e di patrimonio netto**

Sono valutate al valore nominale.

**Trattamento di fine rapporto di lavoro subordinato**

E' stato calcolato secondo quanto previsto nell'art.2120 del Codice Civile.

**Debiti**

Sono valutati al valore nominale. In tale voce sono accolte passività certe e determinate, sia nell'importo che nella data di sopravvenienza.

**Ratei e risconti**

Sono stati determinati in base al criterio di competenza economico-temporale dei costi e dei ricavi cui si riferiscono.

**Imposte sul reddito**

Sono state determinate in base all'onere di competenza dell'esercizio.

**2 MOVIMENTI DELLE IMMOBILIZZAZIONI (ART. 2427 CO. 1 N. 2)**

Nei seguenti prospetti vengono esposte le movimentazioni delle immobilizzazioni immateriali e materiali, evidenziandone distintamente per ciascuna categoria: il costo d'acquisto o di produzione, i fondi ammortamento alla data di inizio dell'esercizio, le acquisizioni, le alienazioni e il valore netto di iscrizione in bilancio.

Si precisa che i beni immateriali e materiali non sono stati oggetto nell'esercizio chiuso al 31 dicembre 2012 di rivalutazioni o svalutazioni.

<b>Immobilizzazioni immateriali</b>	<b>Costo</b>	<b>F.do Amm.to al 01.01.2012</b>	<b>Valore al 01.01.2012</b>	<b>Acquisizioni</b>	<b>Alienazioni (+/-Variazioni)</b>	<b>Storno F.do alienati</b>	<b>Ammor.ti</b>	<b>Valore netto al 31.12.2012</b>
1. Costi di impianto e ampliamento:								
- Costituzione società	0,00	0,00	0,00	0,00	0,00	0,00	0,00	0,00
2. Costi di ricerca, sviluppo e pubblicità	-	-	-	-	-	-	-	-
3. Diritti di brevetto industriale e di utilizzo di opere dell'ingegno	-	-	-	-	-	-	-	-
4. Concessioni, licenze, marchi e diritti simili:								
- Fili digitali progetto Provincia di Biella	1.584.351,00	0,00	1.584.351,00	145.906,00	(-1.730.257,00)	0,00	0,00	0,00
- Marchio Oasi WiFi	1.526,00	170,00	1.356,00	-	0,00	0,00	85,00	1.271,00
- Software	4.983,00	4.139,00	844,00	1.650,00	-	-	1.668,00	826,00
5. Avviamento	-	-	-	-	-	-	-	-
6. Immobilizzazioni in corso e acconti	-	-	-	-	-	-	-	-
7. Altre immobilizzazioni	-	-	-	-	-	-	-	-
<b>TOTALE</b>	<b>1.590.860,00</b>	<b>4.309,00</b>	<b>1.586.551,00</b>	<b>147.556,00</b>	<b>(1.730.257,00)</b>	<b>0,00</b>	<b>1.753,00</b>	<b>2.097,00</b>

La voce "concessioni, licenze, marchi e diritti simili" è rappresentata dal marchio "Oasi WiFi" e dai software in licenza d'uso. Nel corso del 2012 Ener.bit ha acquistato il software operativo per la contabilità aziendale.

In seguito a delibera del consiglio provinciale n. 34 del 28 settembre 2012, con la quale la Provincia di Biella ha stabilito di cedere gli asset relativi al ramo Telecomunicazioni, Ener.bit ha provveduto a suddividere l'intera consistenza dell'infrastruttura a banda larga (Fili digitali progetto Provincia di Biella) per tipologia di rete realizzata, iscrivendo i beni oggetto della concessione di "servizio pubblico di realizzazione, manutenzione e gestione di una infrastruttura di rete a banda larga sul territorio della Provincia di Biella", stipulata con la Provincia di Biella in data 24 agosto 2006, rep. 1703, successivamente modificata con atto in data 24 luglio 2007, rep. 1814, tra le Immobilizzazioni Materiali, Altri Beni B II 4) dello Stato Patrimoniale (Attivo) e non più tra le Immobilizzazioni Immateriali, sotto la voce Concessioni B I 4).

Le manutenzioni che hanno comportato un aumento del valore del cespite, sono state imputate ad incremento dei cespiti interessati. Le spese di manutenzione e riparazione ricorrenti ed ordinarie sono state imputate direttamente al conto economico nell'esercizio di sostenimento.

Per le spese di ripristino o sostituzione dei beni oggetto della concessione, quali beni gratuitamente devolvibili allo scadere della stessa, è stato stanziato un fondo accantonamento iscritto tra i Fondi per Rischi ed Oneri, Altri B 3) dello Stato Patrimoniale (Passivo).

A fronte del progetto di realizzazione, manutenzione e gestione dell'infrastruttura di rete a banda larga, Ener.bit ha ricevuto dalla Provincia di Biella un contributo in c/impianti iscritto in una riserva straordinaria tra le poste del Patrimonio Netto di ammontare pari al valore dell'intera infrastruttura realizzata fino ad oggi (Euro 1.730.257,39).

Le quote di ammortamento di competenza sono pari a zero perché da calcolarsi sul costo dei beni oggetto della concessione al netto del contributo ricevuto (1.730.257,39 – 1.730.257,39 = 0)



Immobilizzazioni materiali	Costo	F.do Amm.to al 01.01.2012	Valore al 01.01.2012	Acquisizioni (+/-Variazioni)	Alienazioni	Storno F.do alienati	Ammor.ti	Valore netto al 31.12.2012
1. Terreni e fabbricati	-	-	-	-	-	-	-	-
2. Impianti e macchinari								
- Impianti Fotovoltaici Lotto I:	400.232,00	18.010,00	382.222,00				20.012,00	362.210,00
Impianto FV Comune di Crosa								
Impianto FV Comune di Piatto								
Impianto FV Comune di Mottalciata 1								
Impianto FV Comune di Mottalciata 2								
Impianto FV Comune di Soprana								
- Impianti Fotovoltaici Lotto II:				940.620,00			23.515,00	917.105,00
Impianto FV Comune di Benna								
Impianto FV Comune di Casapinta								
Impianto FV Comune di Cavaglià								
Impianto FV Comune di Pettinengo								
Impianto FV Comune di Sala Biellesse								
Impianto FV Comune di Salussola								
Impianto FV Comune di Soprana								
Impianto FV Comune di Tollegno								
Impianto FV Comune di ValleMosso								
3. Attrezzature Industriali e commerciali	-	-	-	-	-	-	-	-
4. Altri beni:								
- Macchine ufficio elettroniche	12.085,00	6.476,00	5.609,00	0,00	0,00	0,00	2.151,00	3.458,00
- Automezzi	24.294,00	15.183,00	9.111,00	0,00	0,00	0,00	6.074,00	3.037,00
- Attrezzature generiche	5.200,00	1.950,00	3.250,00	0,00	0,00	0,00	780,00	2.470,00
- Beni strumentali inferiori	1.781,00	1.781,00	-	138,00	0,00	0,00	138,00	0,00
- Mobili e arredi	5.605,00	1.664,00	3.941,00	0,00	0,00	0,00	841,00	3.100,00
- Telefonia mobile	697,00	697,00	0,00	276,00	0,00	0,00	276,00	0,00
- Telefonia fissa	231,00	104,00	127,00	0,00	0,00	0,00	35,00	92,00
- Fili digitali progetto Provincia di Biella:				(+1.730.257,00)				
Rete Fibra Ottica Fili Digitali								627.988,00
Rete Radio Fili Digitali								559.006,00
Rete Radio/TRALICCI Fili Digitali								179.391,00
Rete Radio/CED Fili Digitali								90.018,00
Rete Radio/PTB								154.383,00
Rete Radio/OASI								75.058,00
Rete Radio in corso d'opera								18.881,00
Progetto Digitale Terrestre								25.532,00
5. Immobilizzazioni in corso e acconti	-	-	-	-	-	-	-	-
<b>TOTALE</b>	<b>450.125,00</b>	<b>45.865,00</b>	<b>404.260,00</b>	<b>2.671.291,00</b>	<b>0,00</b>	<b>0,00</b>	<b>53.822,00</b>	<b>3.021.729,00</b>

Nel corso del 2012 sono stati capitalizzati i costi relativi alla realizzazione degli impianti fotovoltaici a favore dei Piccoli Comuni (lotto II) per l'importo di € 940.620.

### 3 COSTI D'IMPIANTO E AMPLIAMENTO, COSTI DI RICERCA, DI SVILUPPO E DI PUBBLICITÀ (ART. 2427 CO. 1 N. 3)

Il bilancio dell'esercizio chiuso al 31 dicembre 2012 presenta un ammontare di costi d'impianto e ampliamento per un importo netto pari a 0 (zero) in quanto l'anno 2010 e' stato l'ultimo anno di ammortamento per tale voce. Non sono, presenti né costi di ricerca e sviluppo, né spese di pubblicità capitalizzate.

**3-BIS RIDUZIONE DI VALORE DELLE IMMOBILIZZAZIONI (ART. 2427 CO. 1 N. 3-BIS)**

Le immobilizzazioni immateriali sono state sistematicamente ammortizzate tenendo conto della residua possibilità di utilizzazione, come evidenziato in precedenza.

Non sussistono i presupposti per la svalutazione di alcuna delle immobilizzazioni iscritte in bilancio.

**4 VARIAZIONI DELLE ALTRE VOCI DELL'ATTIVO E DEL PASSIVO (ART. 2427 CO. 1 N. 4)**

Nei seguenti prospetti vengono evidenziate le variazioni intervenute nel corso dell'esercizio chiuso al 31 dicembre 2012 nelle voci dell'attivo patrimoniale diverse dalle immobilizzazioni, nonché del passivo.

Crediti verso soci per versamenti ancora dovuti	Saldo al 01.01.2012	Incrementi / Decrementi	Saldo al 31.12.2012
TOTALE	0,00	0,00	0,00

Attivo circolante	Saldo al 01.01.2012	Incrementi / Decrementi	Saldo al 31.12.2012
<b>I – Rimanenze</b>			
1. Materie prime, sussidiarie e di consumo	0,00	0,00	0,00
2. Prodotti in corso di lavorazione e semilavorati	0,00	0,00	0,00
3. Lavori in corso su ordinazione	0,00	0,00	0,00
4. Prodotti finiti e merci	0,00	0,00	0,00
5. Acconti	0,00	0,00	0,00
	0,00	0,00	0,00
<b>II – Crediti</b>			
1. Verso clienti	729.335,00	164.441,00	893.776,00
2. Verso imprese controllate	0,00	0,00	0,00
3. Verso imprese collegate	0,00	0,00	0,00
4. Verso imprese controllanti	0,00	0,00	0,00
4-bis Crediti tributari	21.729,00	73.310,00	95.039,00
4-ter Imposte anticipate	0,00	0,00	0,00
5. Verso altri	5.355,00	-1.108,00	4.247,00
	756.419,00	236.643,00	993.062,00
<b>III – Attività finanziarie che non costituiscono immobilizzazioni</b>			
1. Partecipazioni in imprese controllate	0,00	0,00	0,00
2. Partecipazioni in imprese collegate	0,00	0,00	0,00
3. Partecipazioni in imprese controllanti	0,00	0,00	0,00
4. Altre partecipazioni	0,00	0,00	0,00
5. Azioni proprie	0,00	0,00	0,00
6. Altri titoli	0,00	0,00	0,00
	0,00	0,00	0,00
<b>IV – Disponibilità liquide</b>			
1. Depositi bancari e postali	662.873,00	-316.275,00	346.598,00
2. Assegni	0,00	0,00	0,00
3. Denaro e valori in cassa	396,00	-387,00	9,00
	663.269,00	-316.662,00	346.607,00
<b>TOTALE</b>	<b>1.419.688,00</b>	<b>- 80.019,00</b>	<b>1.339.669,00</b>

Ratei e risconti attivi	Saldo al 01.01.2012	Incrementi / Decrementi	Saldo al 31.12.2012
Ratei	3.446,00	-3.446,00	0,00
Risconti	9.046,00	-88,00	8.958,00
<b>TOTALE</b>	<b>12.492,00</b>	<b>-3.534,00</b>	<b>8.958,00</b>



Patrimonio netto		Saldo al 01.01.2012	Incrementi / Decrementi	Saldo al 31.12.2012
I	Capitale sociale	100.000,00	0,00	100.000,00
II	Riserva da sovrapprezzo azioni	0,00	0,00	0,00
III	Riserve di rivalutazione	0,00	0,00	0,00
IV	Riserva legale	10.691,00	5.308,00	15.999,00
V	Riserve statutarie	0,00	0,00	0,00
VI	Riserva per azioni proprie in portafoglio	0,00	0,00	0,00
VII	Altre riserve			
	– Riserva straordinaria	100.000,00	0,00	100.000,00
	– Contributi in c/impianti Fili digitali progetto Provincia di Biella	1.631.479,00	98.778,00	1.730.257,00
	– Riserva Patrimoniale arrotondamento euro	0,00	0,00	0,00
VIII	Utili (perdite) portati a nuovo	166.165,00	0,00	166.165,00
IX	Utile (perdita) dell'esercizio	106.159,00	-90.056,00	16.103,00
<b>TOTALE</b>		<b>2.114.494,00</b>	<b>14.030,00</b>	<b>2.128.524,00</b>

Fondi per rischi e oneri		Saldo al 01.01.2012	Incrementi / Decrementi	Saldo al 31.12.2012
1.	Per trattamento di quiescenza e obblighi simili	0,00	0,00	0,00
2.	Fondo per imposte, anche differite	0,00	0,00	0,00
3.	Altri	30.000,00	-23.917,00	6.083,00
<b>TOTALE</b>		<b>30.000,00</b>	<b>-23.917,00</b>	<b>6.083,00</b>

La voce "Altri fondi per rischi ed oneri" è costituita dal "fondo ripristino beni gratuitamente devolvibili"(Euro 6.083,00) accantonato per le spese di ripristino o sostituzione dei beni oggetto della concessione di "servizio pubblico di realizzazione, manutenzione e gestione di una infrastruttura di rete a banda larga sul territorio della Provincia di Biella", stipulata con la Provincia di Biella in data 24 agosto 2006, rep. 1703, successivamente modificata con atto in data 24 luglio 2007, rep. 1814.

Il fondo rischi risarcimento danni stanziato nel 2011 (Euro 30.000,00) per la richiesta risarcitoria formulata dall'ex amministratore revocato, è stato parzialmente utilizzato a conclusione della transazione avvenuta in data 29.10.2012. La differenza è stata stornata dal fondo per il minor realizzarsi del rischio stesso ed è stata imputata a sopravvenienza passiva.

Trattamento di fine rapporto lavoro subordinato		Saldo al 01.01.2012	Incrementi / Decrementi	Saldo al 31.12.2012
<b>TOTALE</b>		<b>33.272,00</b>	<b>11.262,00</b>	<b>44.534,00</b>

Debiti		Saldo al 01.01.2012	Incrementi / Decrementi	Saldo al 31.12.2012
1.	Obbligazioni	0,00	0,00	0,00
2.	Obbligazioni convertibili	0,00	0,00	0,00
3.	Debiti verso soci per finanziamenti	0,00	0,00	0,00
4.	Debiti verso banche	416.264,00	892.869,00	1.309.133,00
5.	Debiti verso altri finanziatori	12.116,00	- 5.014,00	7.102,00
6.	Acconti	0,00	0,00	0,00
7.	Debiti verso fornitori	1.042.916,00	- 309.083,00	733.833,00
8.	Debiti rappresentati da titoli di credito	0,00	0,00	0,00
9.	Debiti verso imprese controllate	0,00	0,00	0,00
10.	Debiti verso imprese collegate	0,00	0,00	0,00

11. Debiti verso controllanti	0,00	0,00	0,00
12. Debiti tributari	35.230,00	- 18.650,00	16.580,00
13. Debiti verso istituti di previdenza e sicurezza sociale	7.248,00	2.981,00	10.229,00
14. Altri debiti	12.645,00	97.010,00	109.655,00
<b>TOTALE</b>	<b>1.526.419,00</b>	<b>660.113,00</b>	<b>2.186.532,00</b>

Ratei e risconti passivi	Saldo al 01.01.2012	Incrementi / Decrementi	Saldo al 31.12.2012
Ratei	5.616,00	- 1.003,00	4.613,00
Risconti	0,00	2.167,00	2.167,00
<b>TOTALE</b>	<b>5.616,00</b>	<b>1.164,00</b>	<b>6.780,00</b>

La composizione dei crediti iscritti nel bilancio è evidenziata nella seguente tabella.

Voci di bilancio	Saldo al 31.12.2012
<i>Crediti verso clienti</i>	494.234,00
<i>Crediti per fatture da emettere</i>	399.542,00
<i>Crediti verso erario c/iva</i>	22.283,00
<i>Crediti verso erario per ritenute su redditi lavoro autonomo pagate in eccedenza</i>	980,00
<i>Crediti verso erario per ritenute su int. att.</i>	302,00
<i>Crediti verso erario per acconti Irap</i>	15.198,00
<i>Crediti verso erario per acconti Ires</i>	50.361,00
<i>Crediti verso erario Istanza Rimborso Ires per Irap</i>	5.915,00
<i>Crediti per depositi cauzionali utenza Enel</i>	2.519,00
<i>Crediti per depositi cauzionali utenze</i>	1.728,00
<b>TOTALE CREDITI</b>	<b>993.062,00</b>

Non vi sono operazioni particolari dalle quali scaturiscano le variazioni quantitativamente significative dei dati esposti in allegato; queste sono dovute, in massima parte, all'ordinaria attività di gestione.

La situazione debitoria al 31 dicembre 2012 è, invece, dettagliata nel seguente prospetto:

Voci di bilancio	Saldo al 31.12.2012
<i>Debiti v/ Banche</i>	1.309.133,00
<i>Debiti v/ altri finanziatori</i>	7.102,00
<i>Debiti verso fornitori</i>	390.376,00
<i>Debiti per fatture da ricevere</i>	343.457,00
<i>Debiti v/ Er. Per Ires</i>	569,00
<i>Debiti v/ Er. Per Irap</i>	8.167,00
<i>Debiti verso erario per ritenute su redditi da lavoro autonomo</i>	146,00
<i>Debiti verso erario per redditi di lavoro dipendente</i>	6.415,00
<i>Debiti verso erario per redditi assimilati a lavoro dipendente</i>	1.243,00
<i>Debiti verso erario per imposta sostitutiva sul TFR</i>	40,00
<i>Debiti verso INPS</i>	9.164,00
<i>Debiti verso INAIL</i>	1.065,00
<i>Debiti verso il personale</i>	8.562,00
<i>Debiti verso il personale per cessione 1/5 dello stipendio</i>	230,00
<i>Debiti v/ Comuni per rimborsi</i>	12,00
<i>Debiti v/Soci</i>	100.851,00
<b>TOTALE DEBITI</b>	<b>2.186.532,00</b>



**5 PARTECIPAZIONI (ART. 2427 CO. 1 N. 5)**

La società non possiede partecipazioni.

**6 CREDITI E DEBITI DI DURATA RESIDUA SUPERIORE A 5 ANNI - DEBITI ASSISITI DA GARANZIE REALI (ART. 2427 CO. 1 N. 6)**

Non vi sono crediti superiori a 5 anni. I debiti di durata superiore a 5 anni si riferiscono alla realizzazione degli impianti fotovoltaici a favore dei Piccoli Comuni.

Allo stesso modo, non esistono debiti sociali assiti da garanzie reali.

**6-BIS VARIAZIONI SIGNIFICATIVE DEI CAMBI VALUTARI (ART. 2427 CO. 1 N. 6-BIS)**

La società non ha in essere crediti espressi in valuta diversi dall'euro.

**6-TER OPERAZIONI CON OBBLIGO DI RETROCESSIONE A TERMINE (ART. 2427 CO. 1 N. 6-TER)**

L'impresa non ha stipulato contratti di acquisto/ vendita che prevedono l'obbligo di rivendita a termine.

**7 RATEI E RISCONTI, ALTRI FONDI E ALTRE RISERVE (ART. 2427 CO. 1 N. 7)**

La composizione della voce "ratei e risconti" dell'attivo patrimoniale è costituita:

- da risconti attivi per euro 8.958,00 iscritti allo scopo di imputare all'esercizio successivo costi la cui manifestazione numeraria è stata rilevata nell'esercizio corrente:

Voci di bilancio	Saldo al 31.12.2012
<i>Assicurazione R/C rischi diversi</i>	3.895,00
<i>Assicurazione R/C amministratori</i>	1.557,00
<i>Assicurazione automezzi</i>	1.920,00
<i>Assicurazione multi rischi professionale</i>	105,00
<i>Commissioni su fidejussioni</i>	798,00
<i>Canone di ospitalità antenne WiFi posizionate su stabili privati</i>	683,00
<b>TOTALE</b>	<b>8.958,00</b>

La composizione della voce "ratei e risconti" del passivo patrimoniale è costituita da :

- da ratei passivi per euro 4.613,00 iscritti allo scopo di imputare all'esercizio corrente costi la cui manifestazione numeraria sarà rilevata l'esercizio successivo:

Voci di bilancio	Saldo al 31.12.2012
<i>Competenze bancarie IV Trimestre 2012 Biverbanca</i>	208,00
<i>Competenze bancarie IV Trimestre 2012 Bnl</i>	65,00
<i>Canone di ospitalità antenne WiFi posizionate su stabili privati</i>	4.300,00
<i>Quota associativa Carta Carburante</i>	40,00
<b>TOTALE</b>	<b>4.613,00</b>

- da risconti passivi per euro 2.167,00 iscritti allo scopo di imputare all'esercizio successivo ricavi la cui manifestazione numeraria è stata rilevata nell'esercizio corrente:

Voci di bilancio	Saldo al 31.12.2012
<i>Ricavi per gestione impianti gallerie</i>	2.167,00
<b>TOTALE</b>	<b>2.167,00</b>



La voce A.VII "Altre riserve" è costituita da:

- contributo in c/impianti (Euro 1.730.257,00) ricevuto dalla Provincia a fronte del progetto di realizzazione, manutenzione e gestione di una infrastruttura di rete a banda larga sul territorio della Provincia di Biella. La composizione della voce "Contributi c/impianti Fili digitali progetto Provincia di Biella" è costituita dai contributi erogati dalla Provincia a fronte delle attività realizzate a partire dall'esercizio 2006.
- riserva straordinaria (Euro 100.000,00)

#### 7-BIS COMPOSIZIONE DEL PATRIMONIO NETTO (ART. 2427 CO. 1 N. 7-BIS)

La composizione del Patrimonio netto è riassunta nel seguente prospetto:

Patrimonio netto	Saldo al 31.12.2012
I - Capitale sociale	100.000,00
II - Riserva da sovrapprezzo azioni	0,00
III - Riserve di rivalutazione	0,00
IV - Riserva legale	15.999,00
V - Riserve statutarie	0,00
VI - Riserva per azioni proprie in portafoglio	0,00
VII - Altre riserve	
• Riserva patrimoniale arrotondamento euro	0,00
• Contributi c/impianti Fili digitali progetto Provincia di Biella	1.730.257,00
• Riserva straordinaria	100.000,00
VIII - Utili (perdite) portati a nuovo	166.165,00
VIX - Utili (perdite) dell'esercizio	16.103,00

#### 8 ONERI FINANZIARI CAPITALIZZATI (ART. 2427 CO. 1 N. 8)

Sono stati capitalizzati gli interessi passivi relativi al mutuo Biverbanca relativo al finanziamento riguardante gli impianti fotovoltaici (lotto II) per l'importo di € 481.566.

#### 9 COMPOSIZIONE E NATURA DEI CONTI D'ORDINE (ART. 2427 CO. 1 N. 9)

Trattasi di fidejussioni ottenute da:

- Banca Nazionale del Lavoro Spa per euro 738.110,00, costituitasi garante solidale nei confronti della Provincia di Biella, per l'esatto e puntuale adempimento degli obblighi nascenti dalla sottoscrizione del contratto di servizio per la gestione degli edifici di proprietà e/o di competenza della Provincia e degli impianti tecnologici in essi contenuti.
- Banca Nazionale del Lavoro Spa per euro 42.800,00, costituitasi garante solidale nei confronti del Comune di Occhieppo Inferiore, per l'esatto e puntuale adempimento degli obblighi nascenti dalla sottoscrizione del contratto di servizio per la gestione calore, di manutenzione, di riqualificazione degli impianti termici, installati presso gli edifici di consistenza comunale.
- Compagnia Assicuratrice Unipol Spa per euro 41.400,00, costituitasi garante solidale di Ener.bit nei confronti del Comune di Valle Mosso, per l'esatto e puntuale adempimento degli obblighi nascenti dalla sottoscrizione del contratto di servizio per la gestione calore, di manutenzione, di riqualificazione degli impianti termici, installati presso gli edifici di consistenza comunale.
- Compagnia Assicuratrice Unipol Spa per euro 10.105,00, costituitasi garante solidale di Ener.bit nei confronti del Comune di Mosso, per l'esatto e puntuale adempimento degli obblighi nascenti dalla sottoscrizione del contratto di servizio per la gestione calore, di manutenzione, di riqualificazione degli impianti termici, installati presso gli edifici di consistenza comunale.

- Provincia di Biella per Euro 136.170,00, costituitosi garante nei confronti della Biverbanca Spa, per l'esatto e puntuale adempimento degli obblighi nascenti dalla sottoscrizione del contratto di mutuo finalizzato alla realizzazione del progetto "Impianti Fotovoltaici per i piccoli Comuni, lotto I", in proporzione alla quota detenuta in Ener.bit pari al 51% (Importo Mutuo Impianti FV piccoli Comuni Lotto I : Euro 267.000,00)
- Cordar Imm Spa per Euro 588.000,00, costituitosi garante nei confronti della Biverbanca Spa, per l'esatto e puntuale adempimento degli obblighi nascenti dalla sottoscrizione del contratto di mutuo finalizzato alla realizzazione del progetto "Impianti Fotovoltaici per i piccoli Comuni, lotto I", in proporzione alla quota detenuta in Ener.bit pari al 49% (Importo Mutuo Impianti FV piccoli Comuni Lotto I : Euro 267.000,00) e del contratto di mutuo finalizzato alla realizzazione del progetto "Impianti Fotovoltaici per i piccoli Comuni, lotto II" (Importo Mutuo Impianti FV piccoli Comuni Lotto II : Euro 457.170,00).

#### 10 RIPARTIZIONE DEI RICAVI (ART. 2427 CO. 1 N. 10)

La società ha affiancato all'attività principale legata all'attività di gestione delle risorse energetiche locali e alla realizzazione dell'infrastruttura a banda larga, l'attività legata alla gestione per la realizzazione degli impianti fotovoltaici, l'attività di commercializzazione del teleriscaldamento, l'attività di gestione degli impianti elettrici delle gallerie, l'attività di gestione del "polo telematico biellese" e l'attività di gestione del progetto "Oasi Wifi". Allo scopo, riteniamo opportuno fornirvi le informazioni relative alla ripartizione del valore della produzione per tipologia di attività.

Valore della produzione	Importo	
Manutenzione ordinaria sugli edifici della Provincia di Biella	1.402.578,00	43,38%
Manutenzione straordinaria sugli edifici della Provincia di Biella	56.494,00	1,75%
Gestione degli impianti elettrici presso la galleria San Maurizio di Biella, Reg. Volpe di Cossato, Berchelle variante Cossato/ValleMosso	375.608,00	11,62%
Gestione calore sugli edifici del Comune di Valle Mosso	91.632,00	2,83%
Gestione calore sugli edifici del Comune di Occhieppo Inferiore	126.112,00	3,90%
Gestione calore sugli edifici del Comune di Mosso	22.547,00	0,70%
Gestione calore sugli edifici del Comune di Pettinengo	44.256,00	1,37%
Ricavi per la realizzazione impianti fotovoltaici piccoli comuni (incentivi GSE)	58.585,00	1,81%
Ricavi per la manutenzione ordinaria impianti fotovoltaici piccoli comuni	4.486,00	0,14%
Ricavi per manutenzione straordinaria impianti fotovoltaici piccoli comuni	25.500,00	0,79%
Gestione/realizzazione impianti fotovoltaici istituti scolastici provinciali	1.680,00	0,05%
Ricavi per la commercializzazione del teleriscaldamento	46.196,00	1,43%
Gestione del Centro Educazione Ambientale	708,00	0,02%
Gestione del polo telematico biellese	129.000,00	3,99%
Gestione del progetto fili digitali	116.962,00	3,62%
Gestione collegamenti wi fi enti no ptb	22.732,00	0,70%
Gestione progetto OASI Wi-Fi	13.886,00	0,43%
Ricavi per prestazioni professionali	20.103,00	0,62%
Altri ricavi e proventi:		
Capitalizzazione Costi Impianti Fotovoltaici piccoli comuni	660.608,00	20,43%
Contributi in c/esercizio progetto fili digitali	13.195,00	0,41%
Indennizzi su reclami	60,00	0,00%
<b>TOTALE</b>	<b>3.232.931,00</b>	<b>100,00%</b>



**11 PROVENTI DA PARTECIPAZIONI (ART. 2427 CO. 1 N. 11)**

Non sussistono.

**12 INTERESSI E ALTRI ONERI FINANZIARI (ART. 2427 CO. 1 N. 12)**

Gli oneri finanziari iscritti alla voce C.17 si riferiscono principalmente agli interessi passivi relativi al mutuo Biverbanca capitalizzati nel conto "Incrementi immobilizzazioni per lavori interni".

**13 PROVENTI E ONERI STRAORDINARI (ART. 2427 CO. 1 N. 13)**

La voce "proventi e oneri straordinari" comprende sopravvenienze attive per euro 117.118,00, e sopravvenienze passive per euro 8.702,00.

Le prime rappresentano costi imputati a conto economico nell'anno precedente e capitalizzati nell'anno corrente (Euro 72.370,00), costi imputati a conto economico nell'anno precedente con il conto "fornitori c/fatture da ricevere" e stornati per fatture non ricevute (Euro 5.410,00), regolarizzazione di errori commessi in esercizi precedenti (Euro 558,00), ricavi rilevati nell'anno corrente ma di competenza dell'anno precedente (Euro 19.765,00), costi di accantonamento al fondo risarcimento danni accantonati l'anno precedente e stornati per il minor rischio verificatosi (Euro 13.100,00) e rimborsi Ires di competenza anni precedenti per Irap non dedotta (Euro 5.915,00).

Le seconde invece, rappresentano costi e minori ricavi di competenza dell'anno precedente che non hanno concorso a formare il reddito nel bilancio chiuso al 31/12/2011.

**14 IMPOSTE ANTICIPATE E DIFFERITE (ART. 2427 CO. 1 N. 14)**

Le differenze temporanee che hanno generato imposte anticipate nel bilancio degli esercizi precedenti sono state totalmente riassorbite nel corso dell'esercizio 2010; nel corso del corrente esercizio non vi sono i presupposti per la rilevazione di imposte differite ed anticipate.

**15 NUMERO MEDIO DI DIPENDENTI (ART. 2427 CO. 1 N. 15)**

Nel corso dell'esercizio che si è chiuso al 31.12.2012 la società si è avvalsa dell'opera di n .5 dipendenti.

**16 COMPENSI AGLI AMMINISTRATORI (ART. 2427 CO. 1 N. 16)**

L'ammontare dei compensi spettanti ai membri del Consiglio di Amministrazione è stato pari ad euro 40.011,00.

**17 COMPOSIZIONE DEL CAPITALE SOCIALE (ART. 2427 CO. 1 N. 17)**

Il capitale sociale alla data del 31.12.2012 risulta essere pari a 100.000,00.

**18 AZIONI DI GODIMENTO E OBBLIGAZIONI CONVERTIBILI (ART. 2427 CO. 1 N. 18)**

La società non ha emesso azioni di godimento né prestiti obbligazionari.

**19 STRUMENTI FINANZIARI (ART. 2427 CO. 1 N. 19)**

La società non ha emesso strumenti finanziari.

**19-BIS FINANZIAMENTI DEI SOCI (ART. 2427 CO. 1 N. 19-BIS)**

Non sussistono.

**20 PATRIMONI DESTINATI A UNO SPECIFICO AFFARE (ART. 2427 CO. 1 N. 20)**

Non sussistono.

**21 FINANZIAMENTI DESTINATI A UNO SPECIFICO AFFARE (ART. 2427 CO. 1 N. 21)**

Nel corso del 2012 e' stato stipulato un mutuo presso la Biverbanca relativo all'investimento in impianti fotovoltaici per i Piccoli Comuni (Lotto II), di € 457.170, per la descrizione analitica del quale si rinvia alla Relazione sulla Gestione.

**22 CONTRATTI DI LEASING FINANZIARIO (ART. 2427 CO. 1 N. 22)**

La società non ha nel corso dell'esercizio stipulato contratti di locazione finanziaria.

**22-BIS OPERAZIONI CON PARTI CORRELATE (ART. 2427 CO. 1 N. 22-BIS)**

Le operazioni realizzate con parti correlate, sostanzialmente concluse a normali condizioni di mercato, sono riepilogate nel prospetto che segue:

Operazioni con Parti Correlate	Importo	Parte correlata
Manutenzione ordinaria sugli edifici della Provincia di Biella	1.402.578,00	Provincia di Biella
Manutenzione straordinaria sugli edifici della Provincia di Biella	56.494,00	Provincia di Biella
Gestione degli impianti elettrici presso la galleria San Maurizio di Biella, Reg. Volpe di Cossato, Berchelle variante Cossato/ValleMosso	375.608,00	Provincia di Biella
Gestione/realizzazione impianti fotovoltaici istituti scolastici provinciali	1.680,00	Provincia di Biella
Gestione del Centro Educazione Ambientale	708,00	Provincia di Biella
Gestione del polo telematico biellese	129.000,00	Provincia di Biella
Gestione del progetto filii digitali	11.400,00	Provincia di Biella
Gestione collegamenti wi fi enti no ptb	5.365,00	Provincia di Biella
Ricavi per la progettazione del potenziamento WiFi-WiPie	20.103,00	Provincia di Biella
Contributi in c/esercizio progetto filii digitali	13.195,00	Provincia di Biella

**22-TER OPERAZIONI FUORI BILANCIO (ART. 2427 CO. 1 N. 22-TER)**

Non sussistono.

## 23 APPENDICE

### *Informazioni complementari ai sensi dell'art. 2423, comma 3, del codice civile*

Ai fini di una completa informativa di bilancio, necessaria ai sensi dell'art. 2423, comma 3, del codice civile, si forniscono le seguenti informazioni complementari in merito:

#### IMPOSTE SUL REDDITO DELL'ESERCIZIO

Le imposte sul reddito sono state calcolate secondo la normativa fiscale vigente.

L'IRES ammonta a Euro 569,00

L'IRAP ammonta a Euro 8.167,00

#### NOTIZIE CONCLUSIVE

Tutte le voci che sono state esposte in bilancio sono state valutate seguendo i normali criteri di valutazione stabiliti dall'art. 2426 del codice civile. La rappresentazione di bilancio che è stata adottata rispetta in linea generale quella prevista dagli artt. 2424 e 2425 del codice civile senza raggruppamenti fuorvianti.

Ai sensi del D.Lgs n. 526 del 30.12.1992 si precisa che la società non possiede alcuna delle azioni o quote di cui ai punti n. 3 e 4 dell'art. 2428 del codice civile.

Per quanto riguarda l'utile emergente dal bilancio chiuso al 31/12/2012, pari ad euro 16.103,00, Vi proponiamo la seguente destinazione, salva la possibilità dell'Assemblea di destinare ai sensi dell'art. 2.433 del codice civile gli utili netti :

Accantonamento a Riserva Legale (5%) : euro 805,15

Utili portati a nuovo : euro 15.297,85

Il presente bilancio, composto da Stato patrimoniale, Conto economico e Nota integrativa, rappresenta in modo veritiero e corretto la situazione patrimoniale e finanziaria nonché il risultato economico dell'esercizio e rispecchia le risultanze delle scritture contabili.

Biella, 10.04.2012

In nome e per conto del Consiglio di Amministrazione

L'Amministratore Delegato

Martino Preden



**“ENER.BIT S.R.L.”**

Capitale sociale Euro 100.000,00 interamente versato  
con sede legale in Biella viale Roma, n°14  
P.IVA e codice fiscale n. 02267460026 - REA 184794

---

**RELAZIONE DEL CONSIGLIO DI AMMINISTRAZIONE  
SULLA GESTIONE DEL BILANCIO AL 31 DICEMBRE 2012**

Signori soci,

il bilancio relativo all’esercizio chiuso al 31 dicembre 2012, che sottoponiamo alla Vostra approvazione, rileva un utile netto di euro 16.103,00

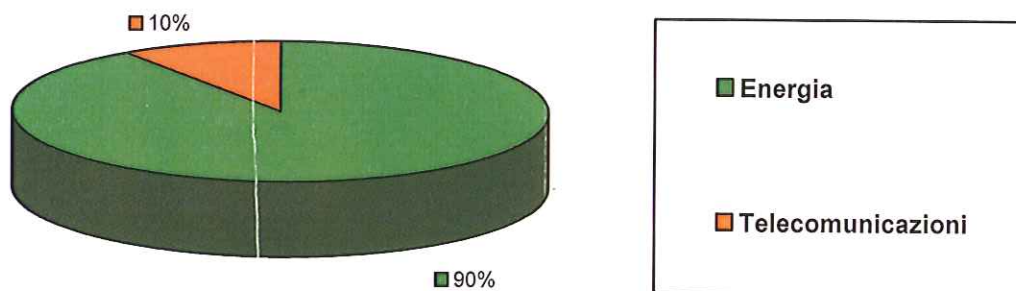
A tale risultato si è pervenuti imputando al risultato ante-imposte di euro 24.839,00 un ammontare di imposte pari ad euro 8.736,00:

Irap euro 8.167,00

Ires euro 569,00

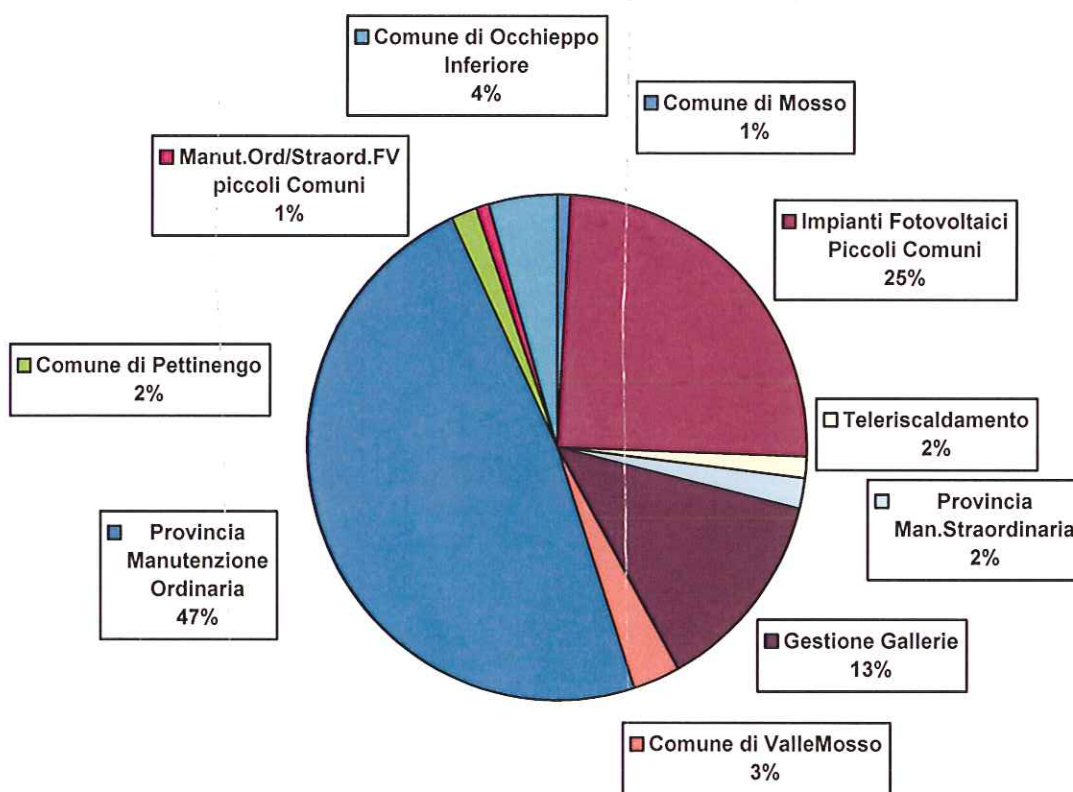
**SITUAZIONE DELLA SOCIETA’ E ANDAMENTO DELLA GESTIONE**

Nel corso dell’anno 2012 ENER.BIT ha sviluppato la propria operatività attraverso 2 settori particolari: Energia e Telecomunicazioni, la cui incidenza percentuale sui ricavi aziendali risulta:

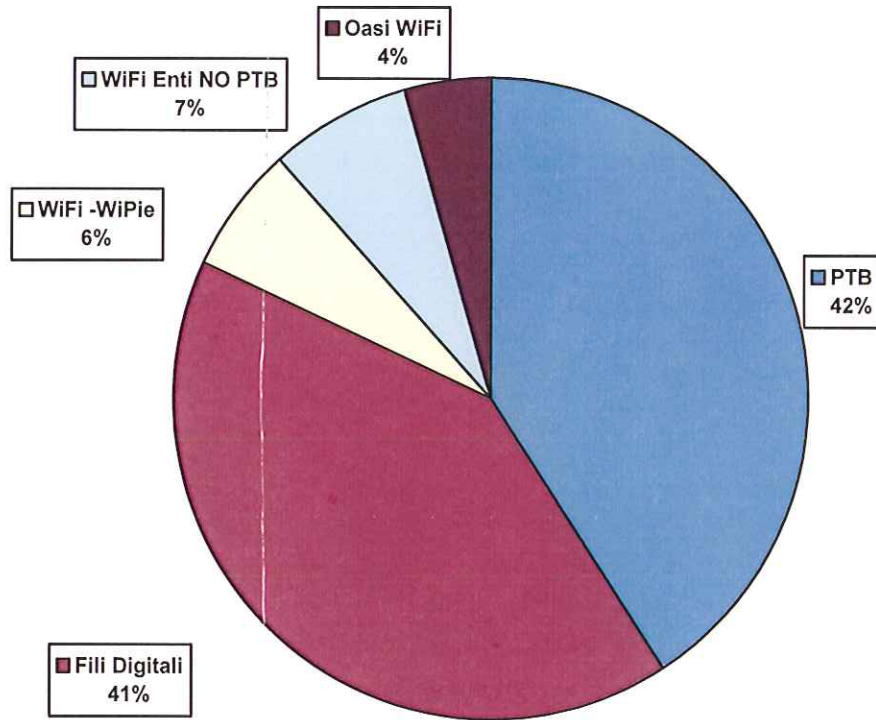


E con una ripartizione percentuale di settore definita come segue:

## Energia



## Telecomunicazioni



### **Settore Energia.**

Il settore energetico è quello che maggiormente impegna l'operatività della Società. Nel corso del 2012 tutti i servizi energetici sono stati espletati attraverso il perseguimento delle seguenti azioni:

- migliorare il rendimento globale energetico degli stabili pubblici contrattualmente previsti migliorando le prestazioni degli impianti termici attraverso la sostituzione di gran parte di generatori di calore tradizionali con generatori ad alto rendimento. Inoltre è ormai a regime il passaggio degli impianti siti presso la città di Biella alla rete cittadina del teleriscaldamento.
- Si evidenzia quest'anno un incremento dei risparmi energetici conseguiti con i seguenti risultati energetici ed economici per gli stabili pubblici gestiti da Ener.bit, a parità di gradi giorno :
  - risparmio energetico rispetto al dato storico (*baseline*) : 204,41 tep
- proseguire nell'espletamento di attività manutentive delle gallerie "Ronco" , "San Maurizio" e le nuove gallerie in S.R. n° 232 "Panoramica Zegna" variante "Cossato – Vallemosso" all'interno di una disponibilità di risorse, purtroppo non commisurata con le reali necessità di ottimizzazione del livello manutentivo e gestionale dei due siti, soprattutto in relazione alla vetustà di alcuni impianti e alla impossibilità di svolgere una efficace programmazione di manutenzione straordinaria. Nell'ambito della manutenzione ordinaria della galleria "Ronco" sono state sostituite tutte le 502 lampade costituenti l'illuminazione permanente. La sostituzione si è resa necessaria a causa della fine vita delle lampade montate che risalgono al 2005-2006. La scelta tecnologica è stata adottata in applicazione alla relazione tecnica dello studio condotto dalla Provincia di Biella denominato "Diagnosi energetica di dettaglio, nonché progettazione definitivo/esecutiva di interventi di risparmio energetico da eseguirsi presso la galleria Ronco di Cossato". I lavori di ripristino del cedimento di alcuni supporti di un tratto della canalina portacavi esistente alla quale sono fissate alcune lampade di illuminazione permanente hanno avuto durata dal 29.11.2011 al 20.07.2012. In attesa dei ripristini necessari alla riapertura della galleria sono state comunque svolte le attività di sorveglianza necessarie al mantenimento degli impianti tecnologici in essa contenuti. Si segnala che Ener.bit ha anche preso in consegna a dicembre le 11 nuove gallerie provinciali poste sulla S.R. 232. Si è proseguito anche nella fornitura elettrica degli impianti tecnologici delle gallerie in gestione.
- Nel corso del 2012 Ener.bit ha svolto per la Provincia di Biella anche le nuove attività manutentive tra le quali la manutenzione straordinaria degli edifici, le verifiche periodiche degli impianti elettrici di messa a terra e degli ascensori, la manutenzione ordinaria e straordinaria degli ascensori e la manutenzione ordinaria e straordinaria delle aree verdi.
- Ener.bit ha ultimato il progetto denominato "Impianti Fotovoltaici per Piccoli Comuni" curando il finanziamento, la progettazione, la realizzazione e la gestione di impianti fotovoltaici di piccola taglia (inferiori a 20 kWp) che sono stati installati su edifici comunali e che consentiranno all'Ente comunale un minor esborso di corrente elettrica e ad Ener.bit di ripagarsi il mutuo con il contributo del Conto Energia ed un contributo pari al 90% della quota di scambio sul posto o ritiro dedicato ed avere anche una marginalità economica positiva. Il secondo lotto di Comuni è stato ultimato nell'agosto 2012 ed in particolare sono stati completati, per i Comuni di Benna, Casapinta, Cavaglià, Pettinengo, Sala Biellese, Salussola, Soprana, Tollegno e Valle Mosso gli impianti per una potenza installata di 124,8 kWp. Gli impianti dovranno produrre energia da immettere nella rete elettrica nazionale secondo le disposizioni del D.M. 19.02.07 e s.m.i. e i rapporti contrattuali relativi alla fornitura di energia immessa



in rete e di quella prelevata saranno regolati tra il Comune, la Società distributrice e/o l'Ente Gestore del servizio elettrico (di seguito anche "GSE"). Il Comune metterà gratuitamente a disposizione ad Ener.bit i tetti degli edifici ed Ener.bit realizza e provvede alla manutenzione degli impianti che saranno installati sui tetti stessi e manutennuti per nove anni, salvo rinnovo. Al termine della concessione gli impianti diventeranno di proprietà del Comune. Durante il periodo della concessione, il Comune verserà a titolo di corrispettivo, le tariffe incentivanti previste dal citato decreto ministeriale 19/02/07 e s.m.i., secondo quanto meglio chiarito dalla Risoluzione dell'Agenzia delle Entrate n° 61/E del 28.02.2008 oltre al contributo pari al 90% della quota di scambio sul posto o ritiro dedicato.

### **Settore Telecomunicazioni.**

I servizi legati alle telecomunicazioni non hanno visto proseguire le attività di collegamento dei comuni del Polo Telematico Biellese né quelle al di fuori del Polo Telematico. Nel corso del 2012 invece è proseguito il progetto di realizzazione di oasi Wi-Fi e di pianificazione della posa di infrastrutture. Il progetto nasce da un'idea della Provincia di Biella ed è stato fatto proprio ed attuato da parte di Ener.BIT. In estrema sintesi il progetto consente di dare a chiunque la possibilità di accedere facilmente e velocemente ad internet soprattutto in mobilità, con poca o nessuna spesa, sfruttando al meglio le possibilità che le nuove tecnologie oggi consentono. Tutta l'infrastruttura di trasporto si appoggia, in gran parte, sulla rete wireless realizzata da Ener.BIT S.r.l. su mandato della Provincia di Biella, e si concentra sul punto di accesso all'IE di Topix ubicato in Biella. Si è sviluppato il progetto derivante dall'accordo con la Provincia di Biella e la Comunità Montana Sessera Vallemosso Prealpi per la realizzazione di nuovi rilanci (Soprana, Camburzano, Curino, Trivero). Si è conclusa la progettazione preliminare per un nuovo traliccio da posizionarsi nel Comune di Salussola e si è effettuato uno studio di fattibilità per i siti di Zimone e Piedicavallo ma siamo in attesa di autorizzazione da parte della Provincia per definirne l'attuazione.

Sono stati installati nuovi ripetitori a Mezzana Mortigliengo ed a Biella presso l'Hotel Agorà per rilanciare le Oasi wi-fi e a Sagliano Micca su un palo della pubblica illuminazione.

Attualmente la copertura wireless è garantita da 93 punti di accesso con 28 dorsali. Tali attività sono tutte coperte dal finanziamento provinciale pari a circa 2.000.000,00 di euro al netto di iva che la Provincia di Biella eroga come contributo in conto impianti ad ENER.BIT e in coerenza con le strategie aziendali approvate dai Soci.

Nel corso di questo anno si sono conclusi i lavori di "Potenziamento Wi-Fi – Wi PIE è stata portata a compimento la linea MAN di Biella fino al nuovo ospedale mentre non sono state realizzate per mancanza di fondi la linea da Vigliano B.se a Cossato e la struttura di Margosio.

Per quanto attiene al progetto delle Oasi wi-fi sono state attivate nuove oasi nel 2012 ed il dato è il seguente: n.11 nuove oasi nei paesi di Castelletto Cervo, Ronco, Vallemosso, Pollone, Cavaglià, Cerrione, Mosso e Verrone, il Tribunale di Biella (3 punti) e lo Stadio di Biella. Inoltre è stata potenziata l'oasi della Banca Sella

### **Settore C.E.A.**

In questo ambito si sono portati a termine i progetti afferenti al periodo 2010-2012 in sinergia con l'Assessorato all'Ambiente della Provincia di Biella ed altri enti istituzionali legati al tavolo regionale INFEA. Le tematiche sviluppate sono riferite alle aree tematiche :acqua, rifiuti, alimentazione e mobilità. In data 31.07.2012 è scaduta la convenzione con la Provincia di Biella per la gestione del centro di educazione ambientale ed al momento le attività sono sospese.



**Sistema di gestione della Qualità**

Ener.bit anche per l'anno 2012 ha operato per il mantenimento della qualità in conformità con i requisiti stabiliti dalla norma UNI EN ISO 9001:2008 che definisce e descrive l'impegno di Ener.Bit per:

- garantire con regolarità la qualità dei servizi forniti ai propri clienti, soddisfacendo ed assicurando il rispetto dei requisiti da loro stabiliti e di quelli cogenti applicabili;
- accrescere la soddisfazione del cliente stesso tramite l'applicazione efficace del sistema, ivi inclusi i processi per il miglioramento continuo;
- applicare, mantenere attivo, migliorare un sistema di gestione qualità;
- assicurarsi di ottemperare a quanto stabilito nella politica dell'organizzazione;
- stabilire obiettivi di miglioramento continuo tenendo conto di quanto prescritto nella politica
- controllo periodico dei fornitori dei quali sistematicamente vengono monitorate le continue performance

**Risultati di gestione**

La gestione corrente del 2012 ha evidenziato un **valore della produzione** di euro 3.232.931,00:  
 euro 2.559.065,00 ricavi delle vendite e delle prestazioni  
 euro 660.608,00 incrementi immobilizzazioni per lavori interni  
 euro 13.258,00 altri ricavi e proventi

Valore della produzione	Importo
Manutenzione ordinaria sugli edifici della Provincia di Biella	1.402.578,00
Manutenzione straordinaria sugli edifici della Provincia di Biella	56.494,00
Gestione degli impianti elettrici presso la galleria San Maurizio di Biella, Reg. Volpe di Cossato, Berchelle variante Cossato/ValleMosso	375.608,00
Gestione calore sugli edifici del Comune di Valle Mosso	91.632,00
Gestione calore sugli edifici del Comune di Occhieppo Inferiore	126.112,00
Gestione calore sugli edifici del Comune di Mosso	22.547,00
Gestione calore sugli edifici del Comune di Pettinengo	44.256,00
Ricavi per la realizzazione impianti fotovoltaici piccoli comuni (incentivi GSE)	58.585,00
Ricavi per la manutenzione ordinaria impianti fotovoltaici piccoli comuni	4.486,00
Ricavi per manutenzione straordinaria impianti fotovoltaici piccoli comuni	25.500,00
Gestione/realizzazione impianti fotovoltaici istituti scolastici provinciali	1.680,00
Ricavi per la commercializzazione del teleriscaldamento	46.196,00
Gestione del Centro Educazione Ambientale	708,00
Gestione del polo telematico biellese	129.000,00
Gestione del progetto fili digitali	116.962,00
Gestione collegamenti wi fi enti no ptb	22.732,00
Gestione progetto OASI Wi-Fi	13.886,00
Ricavi per Prestazioni Professionali	20.103,00
Altri ricavi e proventi:	
Capitalizzazione Costi Impianti Fotovoltaici piccoli comuni	660.608,00
Contributi in c/esercizio progetto fili digitali	13.195,00
Indennizzi su reclami	60,00
Arrotondamenti attivi	3,00
<b>TOTALE</b>	<b>3.232.931,00</b>

e costi della produzione di euro 2.828.057,00:

euro 1.791,00	materie prime
euro 2.500.860,00	costi per servizi
euro 17.279,00	costi per godimento beni di terzi
euro 242.676,00	costi per il personale
euro 55.675,00	ammortamenti
euro 6.083,00	accantonamenti
euro 3.693,00	oneri diversi di gestione

In contrapposizione ai ricavi delle vendite e delle prestazioni, di seguito si fornisce la composizione dei costi :

Costi della produzione	Importo
Servizi di manutenzione ordinaria sugli edifici della Provincia di Biella	1.252.426,00
Servizi di manutenzione straordinaria sugli edifici della Provincia di Biella	55.405,00
Servizi di gestione degli impianti elettrici presso la galleria San Maurizio di Biella, Reg. Volpe di Cossato, Berchelle variante Cossato/ValleMosso	333.688,00
Servizi di gestione calore sugli edifici del Comune di Valle Mosso	96.263,00
Servizi di gestione calore sugli edifici del Comune di Occhieppo Inferiore	103.485,00
Servizi di gestione calore sugli edifici del Comune di Mosso	27.693,00
Servizi di gestione calore sugli edifici del Comune di Pettinengo	50.644,00
Costi per la realizzazione impianti fotovoltaici piccoli comuni	151.365,00
Servizi per la manutenzione ordinaria impianti fotovoltaici piccoli comuni	4.486,00
Servizi per la manutenzione straordinaria impianti fotovoltaici piccoli comuni	24.000,00
Servizi di gestione del Centro Educazione Ambientale	16.372,00
Servizi di gestione del polo telematico biellese	87.804,00
Servizi di gestione del progetto fili digitali	138.503,00
Servizi di gestione collegamenti wi fi enti no ptb	9.211,00
Servizi di gestione progetto OASI Wi-Fi	19.173,00
Servizi per Prestazioni Professionali	15.723,00
Altri Costi per Servizi	114.619,00
<b>TOTALE</b>	<b>2.500.860,00</b>



Al fine di meglio comprendere l'andamento gestionale, si fornisce di seguito una riclassificazione del Conto economico e dello Stato patrimoniale, rispettivamente secondo il criterio della pertinenza gestionale e secondo il criterio finanziario e funzionale, per l'esercizio in chiusura e per quello precedente:

<b>Conto Economico riclassificato secondo il criterio della pertinenza gestionale</b>		
	<b>2011</b>	<b>2012</b>
Ricavi delle vendite	€ 2.409.954	€ 2.559.065
Produzione interna	€ 676.100	€ 660.608
<b>VALORE DELLA PRODUZIONE OPERATIVA</b>	<b>€ 3.086.053</b>	<b>€ 3.219.673</b>
Costi esterni operativi	€ 2.545.471	€ 2.519.930
<b>VALORE AGGIUNTO</b>	<b>€ 540.582</b>	<b>€ 699.743</b>
Costi del personale	€ 225.120	€ 242.676
<b>MARGINE OPERATIVO LORDO</b>	<b>€ 315.462</b>	<b>€ 457.067</b>
Ammortamenti e accantonamenti	€ 59.232	€ 61.758
<b>RISULTATO OPERATIVO</b>	<b>€ 256.230</b>	<b>€ 395.309</b>
Risultato dell'area accessoria	€ 49.887	€ 9.565
Risultato dell'area finanziaria (al netto degli oneri finanziari)	€ 4.603	€ 1.509
<b>EBIT NORMALIZZATO</b>	<b>€ 310.720</b>	<b>€ 406.383</b>
Risultato dell'area straordinaria	€ 24.725	€ 108.423
<b>EBIT INTEGRALE</b>	<b>€ 335.445</b>	<b>€ 514.806</b>
Oneri finanziari	€ 162.434	€ 489.967
<b>RISULTATO LORDO</b>	<b>€ 173.011</b>	<b>€ 24.839</b>
Imposte sul reddito	€ 66.852	€ 8.736
<b>RISULTATO NETTO</b>	<b>€ 106.159</b>	<b>€ 16.103</b>

<b>STATO PATRIMONIALE FINANZIARIO</b>					
<i>Attivo</i>	<b>2011</b>	<b>2012</b>	<i>Passivo</i>	<b>2011</b>	<b>2012</b>
<b>ATTIVO FISSO</b>	<b>€ 2.277.622</b>	<b>€ 3.023.826</b>	<b>MEZZI PROPRI</b>	<b>€ 2.114.494</b>	<b>€ 2.128.524</b>
Immobilizzazioni immateriali	€ 2.199	€ 2.097	Capitale sociale	€ 100.000	€ 100.000
Immobilizzazioni materiali	€ 2.275.423	€ 3.021.729	Riserve	€ 2.014.494	€ 2.028.524
Immobilizzazioni finanziarie	€ 0	€ 0	<b>PASSIVITA' CONSOLIDATE</b>	<b>€ 491.602</b>	<b>€ 1.360.769</b>
<b>ATTIVO CIRCOLANTE (AC)</b>	<b>€ 1.432.180</b>	<b>€ 1.348.627</b>			
Magazzino	€ 9.046	€ 8.958	<b>PASSIVITA' CORRENTI</b>	<b>€ 1.103.706</b>	<b>€ 883.160</b>
Liquidità differite	€ 759.866	€ 993.062			
Liquidità immediate	€ 663.268	€ 346.607			
<b>CAPITALE INVESTITO (CI)</b>	<b>€ 3.709.802</b>	<b>€ 4.372.453</b>	<b>CAPITALE DI FINANZIAMENTO</b>	<b>€ 3.709.802</b>	<b>€ 4.372.453</b>



STATO PATRIMONIALE FUNZIONALE					
Attivo	2011	2012	Passivo	2011	2012
<b>CAPITALE INVESTITO OPERATIVO</b>	<b>€ 3.709.802</b>	<b>€ 4.372.453</b>	<b>MEZZI PROPRI</b>	<b>€ 2.114.494</b>	<b>€ 2.128.524</b>
			<b>PASSIVITA' DI FINANZIAMENTO</b>	<b>€ 428.380</b>	<b>€ 1.316.235</b>
<b>IMPIEGHI EXTRA-OPERATIVI</b>		<b>€ 0</b>			
			<b>PASSIVITA' OPERATIVE</b>	<b>€ 1.166.928</b>	<b>€ 927.694</b>
<b>CAPITALE INVESTITO (CI)</b>	<b>€ 3.709.802</b>	<b>€ 4.372.453</b>	<b>CAPITALE DI FINANZIAMENTO</b>	<b>€ 3.709.802</b>	<b>€ 4.372.453</b>

Poste le suddette riclassificazioni, vengono calcolati i seguenti indici di bilancio:

Tabella 1

INDICATORI DI FINANZIAMENTO DELLE IMMOBILIZZAZIONI			
		2011	2012
Margine primario di struttura	<i>Mezzi propri - Attivo fisso</i>	<b>-€ 163.128</b>	<b>-€ 895.302</b>
Quoziente primario di struttura	<i>Mezzi propri / Attivo fisso</i>	€ 0,93	€ 0,70
Margine secondario di struttura	<i>(Mezzi propri + Passività consolidate) - Attivo fisso</i>	€ 328.474	€ 465.467
Quoziente secondario di struttura	<i>(Mezzi propri + Passività consolidate) / Attivo fisso</i>	€ 1,14	€ 1,15

Tabella 2

INDICI SULLA STRUTTURA DEI FINANZIAMENTI			
		2011	2012
Quoziente di indebitamento complessivo	<i>(Pml + Pc) / Mezzi Propri</i>	0,75	1,05
Quoziente di indebitamento finanziario	<i>Passività di finanziamento / Mezzi Propri</i>	0,20	0,62

Tabella 3

INDICI DI REDDITIVITA'			
		2011	2012
ROE netto	<i>Risultato netto/Mezzi propri medi</i>	5,02%	0,76%
ROE lordo	<i>Risultato lordo/Mezzi propri medi</i>	8,18%	1,17%
ROI	<i>Risultato operativo/(CIO medio - Passività operative medie)</i>	10,08%	11,48%
ROS	<i>Risultato operativo/ Ricavi di vendite</i>	10,63%	15,45%

Tabella 4

INDICATORI DI SOLVIBILITA'			
		2011	2012
Margine di disponibilità	<i>Attivo circolante - Passività correnti</i>	€ 328.474	€ 465.467
Quoziente di disponibilità	<i>Attivo circolante / Passività correnti</i>	1,30	1,53
Margine di tesoreria	<i>(Liquidità differite + Liquidità immediate) - Passività correnti</i>	€ 319.428	€ 456.509
Quoziente di tesoreria	<i>(Liquidità differite + Liquidità immediate) / Passività correnti</i>	1,29	1,52

L'analisi di solidità patrimoniale (Tabella 1 e 2) ha lo scopo di analizzare la capacità della società di mantenere l'equilibrio finanziario nel medio-lungo termine. Detta capacità dipende da due ordini di ragioni:

- la modalità di finanziamento degli impieghi a medio/lungo termine (Tabella 1), espressa attraverso il “margine primario di struttura” e “il margine secondario di struttura”(gli stessi indicatori possono essere forniti, anziché sotto forma di margini, sotto forma di indici : il “quoziente primario di struttura” e il “quoziente secondario di struttura”). I margini dell'anno 2012, come quelli dell'anno precedente, indicano che la società, per finanziare gli investimenti in immobilizzazioni, ha fatto ricorso a finanziamenti esterni non essendo i mezzi propri sufficienti a coprire tale fabbisogno;
- la composizione delle fonti di finanziamento (Tabella 2), espressa attraverso il “quoziente di indebitamento complessivo” e il “quoziente di indebitamento finanziario”. Il capitale esterno (sia a breve che a lungo termine) è 1,05 volte il patrimonio netto; i debiti per finanziamenti ammontano a 0,62 volte il patrimonio netto.

L'analisi di redditività (Tabella 3) è espressa attraverso gli indici ROE, ROI e ROS.

Il ROE esprime la redditività netta globale del capitale portato a titolo di rischio. Il ROI indica la redditività e l'efficienza economica della gestione caratteristica a prescindere dalle fonti utilizzate; esprime pertanto la capacità di generare reddito mediante trasformazione del capitale investito aziendale. Il ROS indica la redditività operativa delle vendite. Nel 2012, nonostante tutti gli indici siano positivi, il ROE è diminuito rispetto all'anno precedente per la forte riduzione del risultato netto e del risultato lordo, il ROI e il ROS invece, sono incrementati grazie all'incremento del valore della produzione operativa e al contestuale decremento dei costi esterni operativi.

L'analisi di solvibilità (o liquidità) (Tabella 4) si propone di analizzare la capacità dell'azienda di adempiere agli impegni finanziari di breve periodo. In altri termini, l'analisi di liquidità mira a verificare che l'azienda sia in grado, tramite la liquidità esistente e le entrate realizzabili nel breve periodo, di fronteggiare le attese uscite nel breve termine.

Sia il margine di disponibilità che di tesoreria sono positivi.



## **CRITICITA' DI SETTORE**

### **Settore Energia**

Il settore energetico presuppone redditività qualora vengano previste continue attività di ammodernamento e riqualificazione tecnologica dei sistemi oggetto di gestione ordinaria. Ener.bit gestisce 19 edifici di proprietà della Provincia di Biella per una volumetria complessiva di 442.061 m<sup>3</sup> riscaldati. Analogamente Ener.bit gestisce altrettanti 19 edifici di proprietà comunale per una volumetria complessiva di 87.731 m<sup>3</sup> riscaldati. Gli edifici provinciali, sulla base dei dati storici consolidati, costituiscono per l'ente un consumo energetico medio di energia primaria per metro cubo riscaldato pari a 25,90 kWh/ m<sup>3</sup>. Sulla base dei dati consolidati al 31.12.2012, gli stessi edifici hanno per l'Ente un consumo medio di energia primaria per metro cubo riscaldato pari a 20,84 kWh/m<sup>3</sup>, rappresentando quindi un risparmio energetico del 19,55% di energia primaria. Gli edifici comunali invece, sulla base dei dati storici consolidati, costituiscono per gli enti un consumo energetico medio di energia primaria per metro cubo riscaldato pari a 35,62 kWh/ m<sup>3</sup>. Sulla base dei dati consolidati al 31.12.2012, gli stessi edifici hanno per gli Enti un consumo medio di energia primaria per metro cubo riscaldato pari a 29,27 kWh/ m<sup>3</sup>, rappresentando quindi un risparmio energetico del 21,70% di energia primaria. I risultati ottenuti confermano l'azione di riduzione dei consumi energetici nel corso degli anni. Tuttavia sarebbero possibili ancora margini di miglioramento qualora non venissero a mancare, nel corso degli anni, le risorse necessarie alla ordinaria gestione delle attività. Nel corso del 2012 sono stati decurtati dalla Provincia di Biella rispetto al canone contrattuale previsto (determinazione provinciale n° 327 del 08.02.2012) € 62.090,61 oltre iva e che potrebbero risultare superiori nel corso del 2013.

Per quanto riguarda le gallerie provinciali, vista la vetustà e il raggiungimento di fine vita delle lampade destinate alla illuminazione permanente della Galleria S.Maurizio, si renderà necessaria a breve anche la loro completa sostituzione che, con le probabili riduzioni dei canoni per il 2013, potrebbero non consentire di remunerare l'intervento.

### **Settore Telecomunicazioni**

Il settore persiste nel mantenere alcune delle criticità legate alla gestione della convenzione con l'appaltatore Città Studi S.p.A. ed in particolare quella economica e quella relativa alla promozione e marketing. Con prot. n° 979/11/AP del 30.11.2011 veniva trasmessa ai soci e ai componenti l'ufficio di coordinamento nota con cui è stata sviluppata per ognuna delle categorie, ampia disamina del settore e proponendo concrete ipotesi di rilancio del settore. A tale nota non è ancora seguita una risposta. Si conferma ancora una volta, come il settore senza l'importante contributo economico della Provincia di Biella presenti delle difficoltà economiche che vengono sopperite dal settore energetico. Anche in questo settore sono da evidenziarsi contrazioni del fatturato a seguito della scelta da parte della Provincia di Biella di internalizzare il servizio relativo al Polo Telematico del Biellese dal 01.01.2013 attraverso deliberazione del consiglio provinciale n° 32 del 28 settembre 2012. Inoltre è da segnalare che con delibera del consiglio provinciale n. 34 del 28 settembre 2012, è stato stabilito di cedere gli asset relativi al ramo Telecomunicazioni attraverso procedura ad evidenza pubblica.

### **RISCHI ED INCERTEZZE**

Ener.bit opera in un contesto caratterizzato da rischi esterni che rappresentano sostanzialmente indici non finanziari.

I rischi esterni, su cui l'azienda non può agire, sono legati principalmente alla crisi industriale locale, alla crisi finanziaria mondiale e alle normative contrastanti e limitative della gestione aziendale. Inoltre è molto



importante massimizzare l'attività di riqualificazione tecnologica degli impianti in gestione attraverso il ricorso all'efficienza energetica in quanto l'efficienza energetica è considerata quella particolare serie di azioni di programmazione, pianificazione, progettazione e realizzazione che permettono, a parità di servizi offerti, di consumare meno energia. Inoltre improvvisi incrementi del costo delle materie prime energetiche potrebbero condizionare *in pejus* l'andamento economico della società.

#### **INFORMAZIONI SU AMBIENTE E PERSONALE**

In ossequio a quanto disposto dall'art. 2428 co. 2 c.c., Vi precisiamo che la società svolge la propria attività nel rispetto delle disposizioni in materia di ambiente e di igiene sul posto di lavoro.

Per quanto riguarda le politiche del personale, le azioni gestionali di Ener.bit sono poste in essere nel rispetto del dipendente come persona.

#### **ATTIVITA' DI RICERCA E SVILUPPO**

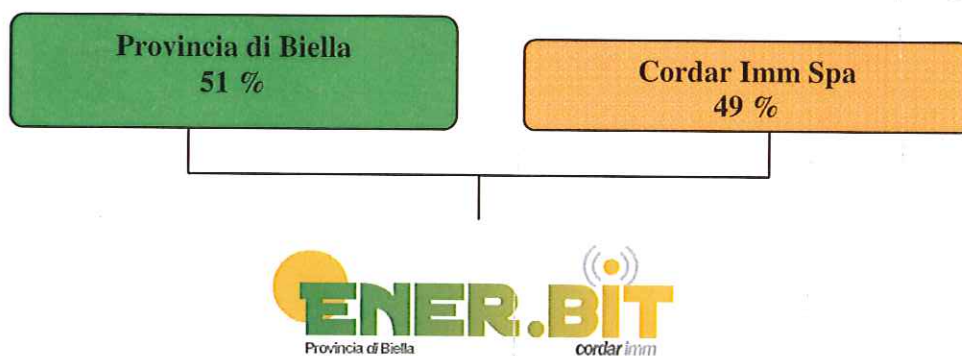
La società ha svolto attività di ricerca e sviluppo soprattutto nel settore delle telecomunicazioni. I costi relativi a tali attività sono stati interamente imputati al Conto economico, non essendovi i requisiti di legge per la capitalizzazione.

#### **SEDI SECONDARIE**

La società ha sede in Biella, Viale Roma 14 e non ha sedi secondarie.

#### **RAPPORTI CON IMPRESE CONTROLLATE, COLLEGATE, CONTROLLANTI E IMPRESE SOTTOPOSTE AL CONTROLLO DI QUESTE ULTIME.**

Il capitale sociale di Ener.bit è per il 51% della Provincia di Biella e per il 49% di Cordar Imm Spa



#### **CONCLUSIONI**

Per quanto riguarda l'utile emergente dal bilancio chiuso al 31/12/2012 pari ad euro 16.103,00. Vi proponiamo la seguente destinazione, salva la possibilità dell'Assemblea di destinare ai sensi dell'art. 2.433 del codice civile gli utili netti :

Accantonamento a Riserva Legale (5%) : euro 805,15

Utili portati a nuovo : euro 15.297,85

Biella, 10.04.2013

In nome e per conto del Consiglio di Amministrazione  
L'AMMINISTRATORE DELEGATO  
(Martino PREDEN)